






mb




QUALITY
BRASS FITTINGS
for Water Supply



ΟΡΕΙΧΑΛΚΙΝΑ
ΕΞΑΡΤΗΜΑΤΑ
ΠΟΙΟΤΗΤΟΣ


ΤΑΦ ΘΗΛΥΚΟ
FEMALE TEE

ΚΩΔΙΚΟΣ/CODE	ΔΙΑΣΤΑΣΗ/DIM.	ΣΥΣΚ./PACK.
3250F0003200	1/2"	5/80
3250F0005200	3/4"	2/50
3250F0006200	1"	10/30
3250F0007200	1 1/4"	1/20


ΓΩΝΙΑ ΑΡΣ.-ΘΗΛ.
MALE-FEMALE ELBOW


ΚΩΔΙΚΟΣ/CODE	ΔΙΑΣΤΑΣΗ/DIM.	ΣΥΣΚ./PACK.
3262A0003160	1/2"	5/100
3262A0005160	3/4"	2/60
3262A0006200	1"	10/40
3262A0007200	1 1/4"	1/25


ΓΩΝΙΑ ΘΗΛ.-ΘΗΛ.
FEMALE-FEMALE ELBOW

ΚΩΔΙΚΟΣ/CODE	ΔΙΑΣΤΑΣΗ/DIM.	ΣΥΣΚ./PACK.
3260F0003160	1/2"	5/120
3260F0005200	3/4"	2/60
3260F0006200	1"	10/40
3260F0007200	1 1/4"	1/25


ΜΑΣΤΟΣ ΕΞΑΓ. ΑΡΣ.-ΑΡΣ.
MALE-MALE NIPPLE

ΚΩΔΙΚΟΣ/CODE	ΔΙΑΣΤΑΣΗ/DIM.	ΣΥΣΚ./PACK.
3270A0003072	1/2"	10/200
3270A0005072	3/4"	5/130
3270A0006072	1"	5/70
3270A0007202	1 1/4"	10/40
3270A0008202	1 1/2"	10/30
3270A0009202	2"	1/24



ΤΑΠΑ ΑΡΣΕΝΙΚΗ
MALE PLUG WITH FLANGE

ΚΩΔΙΚΟΣ/CODE	ΔΙΑΣΤΑΣΗ/DIM.	ΣΥΣΚ./PACK.
328600003010	1/2" ΕΞΑΓΩΝΗ	10/300
328600005010	3/4"	5/250
328600006010	1"	5/150
328600007020	1 1/4"	2/60


ΤΑΠΑ ΘΗΛΥΚΗ
FEMALE PLUG WITH FLANGE

ΚΩΔΙΚΟΣ/CODE	ΔΙΑΣΤΑΣΗ/DIM.	ΣΥΣΚ./PACK.
328800300200	1/2"	10/300
328800502000	3/4"	10/200
328800600200	1"	5/130
new 328800700200	1 1/4"	5/80

Για την παραγωγή των εξαρτημάτων χρησιμοποιούνται οι ακόλουθοι τύποι ορειχάλκου:
 For the productions of the fittings the following types of brass are used:
CW617N EN 12165 - CW617N EN 12168 - CW614N EN 12168



ΣΥΣΤΟΛΗ ΑΜΕΡΙΚΗΣ ΑΡΣ.-ΘΗΛ.
MALE-FEMALE REDUCING

ΚΩΔΙΚΟΣ/CODE | ΔΙΑΣΤΑΣΗ/DIM. | ΣΥΣΚ./PACK.

328700305201	1/2" x 3/4"	10/250
328700306201	1/2" x 1"	5/140
new 328700308201	1/2" x 1 1/4"	5/80
328700506201	3/4" x 1"	10/150
new 328700508201	3/4" x 1 1/4"	5/80
328700607201	1" x 1 1/4"	2/80
328700608201	1" x 1 1/2"	2/50
328700708201	1 1/4" x 1 1/2"	2/50



ΣΥΣΤΟΛΗ ΑΓΓΛΙΑΣ
REDUCED SOCKET

ΚΩΔΙΚΟΣ/CODE | ΔΙΑΣΤΑΣΗ/DIM. | ΣΥΣΚ./PACK.

327200305020	1/2" x 3/4"	5/120
327200306020	1/2" x 1"	5/80
327200506020	3/4" x 1"	5/75
327200607020	1" x 1 1/4"	10/50



ΜΟΥΦΟΜΑΣΤΟΣ ΑΡΣ.-ΘΗΛ.
MALE-FEMALE REDUCING CONNECTOR

ΚΩΔΙΚΟΣ/CODE | ΔΙΑΣΤΑΣΗ/DIM. | ΣΥΣΚ./PACK.

327300203020	3/8" x 1/2"	10/250
327300305020	1/2" x 3/4"	5/120
327300306020	1/2" x 1"	5/100
327300506020	3/4" x 1"	5/90
327300607020	1" x 1 1/4"	1/55



ΜΑΣΤΟΣ ΣΥΣΤΟΛΙΚΟΣ ΑΡΣ.
MALE-MALE REDUCING NIPPLE

ΚΩΔΙΚΟΣ/CODE | ΔΙΑΣΤΑΣΗ/DIM. | ΣΥΣΚ./PACK.

329100203202	1/2" x 3/8" ΙΣΙΟΣ	10/300
329100203200	1/2" x 3/8" ΚΩΝΙΚΟΣ	10/300
329100305200	1/2" x 3/4"	5/150
32910306200	1/2" x 1"	5/120
329100506200	3/4" x 1"	5/80
329100607200	1" x 1 1/4"	10/60
329100708200	1 1/4" x 1 1/2"	10/40



ΜΟΥΦΑ ΘΗΛ.-ΘΗΛ.
FEMALE-FEMALE SOCKET

ΚΩΔΙΚΟΣ/CODE | ΔΙΑΣΤΑΣΗ/DIM. | ΣΥΣΚ./PACK.

3270F0003200	1/2"	10/150
3270F0005200	3/4"	5/100
3270F0006200	1"	3/60
3270F0007200	1 1/4"	1/45



ΤΑΠΑ ΑΡΣΕΝΙΚΗ ΜΕ O-RING
MALE PLUG WITH FLANGE

ΚΩΔΙΚΟΣ/CODE | ΔΙΑΣΤΑΣΗ/DIM. | ΣΥΣΚ./PACK.

32860R050200	3/4"	
32860R060200	1"	5/150
32860R070200	1 1/4"	

Για την παραγωγή των εξαρτημάτων χρησιμοποιούνται οι ακόλουθοι τύποι ορειχιάλκου:
For the productions of the fittings the following types of brass are used:
CW617N EN 12165 - CW617N EN 12168 - CW614N EN 12168


POLISHED

ΠΡΟΣΘΗΚΗ ΑΡΣ.-ΘΗΛ.
MALE-FEMALE EXTENSION

ΚΩΔΙΚΟΣ/CODE | ΔΙΑΣΤΑΣΗ/DIM. | ΣΥΣΚ./PACK.

326003011200	1/2" x 11	10/300
326003015200	1/2" x 15	10/250
326003020200	1/2" x 20	10/200
326003025200	1/2" x 25	10/180
326003030200	1/2" x 30	5/150
326003040200	1/2" x 40	5/120
326003050200	1/2" x 50	5/100
326003065200	1/2" x 65	5/80
326003080200	1/2" x 80	10/70
326003100200	1/2" x 100	10/50



ΠΡΟΣΘΗΚΗ ΣΤΡΟΓ. ΑΡΣ.-ΘΗΛ.
MALE-FEMALE ROUND EXTENSION

ΚΩΔΙΚΟΣ/CODE | ΔΙΑΣΤΑΣΗ/DIM. | ΣΥΣΚ./PACK.

329203250160	1/2" x 25	10/200
329205400160	1/2" x 40	10/180



ΠΡΟΣΘΗΚΗ ΕΞΑΓ. ΑΡΣ.-ΘΗΛ.
MALE-FEMALE EXAGON. EXTENSION

ΚΩΔΙΚΟΣ/CODE | ΔΙΑΣΤΑΣΗ/DIM. | ΣΥΣΚ./PACK.

329203L31200	1/2"	10/180
329205050200	3/4"	5/120

Για την παραγωγή των εξαρτημάτων χρησιμοποιούνται οι ακόλουθοι τύποι ορειχάλκου:
 For the productions of the fittings the following types of brass are used:
CW617N EN 12165 - CW617N EN 12168 - CW614N EN 12168



new

ΤΑΦ ΘΗΛΥΚΟ
FEMALE TEE

ΚΩΔΙΚΟΣ/CODE	ΔΙΑΣΤΑΣΗ/DIM.	ΣΥΣΚ./PACK.
3250FM030610	1/2"	5/100
3250FM050610	3/4"	5/80
3250FM060610	1"	1/35



new

ΓΩΝΙΑ ΑΡΣ.-ΘΗΛ.
MALE-FEMALE ELBOW

ΚΩΔΙΚΟΣ/CODE	ΔΙΑΣΤΑΣΗ/DIM.	ΣΥΣΚ./PACK.
3262AM030610	1/2"	10/150
3262AM050610	3/4"	5/80
3262AM060610	1"	1/50



new

ΓΩΝΙΑ ΘΗΛ.-ΘΗΛ.
FEMALE-FEMALE ELBOW

ΚΩΔΙΚΟΣ/CODE	ΔΙΑΣΤΑΣΗ/DIM.	ΣΥΣΚ./PACK.
3260FM030610	1/2"	10/150
3260FM050610	3/4"	5/80
3260FM060610	1"	1/50




new

ΜΑΣΤΟΣ ΕΞΑΓ. ΑΡΣ.-ΑΡΣ.
MALE-MALE NIPPLE

ΚΩΔΙΚΟΣ/CODE	ΔΙΑΣΤΑΣΗ/DIM.	ΣΥΣΚ./PACK.
3270E0003020	1/2"	10/300
	3/4"	-
	1"	-

Για την παραγωγή των εξαρτημάτων χρησιμοποιούνται οι ακόλουθοι τύποι ορειχάλκου:
For the productions of the fittings the following types of brass are used:
CW617N EN 12165 - CW617N EN 12168 - CW614N EN 12168



ΜΑΣΤΟΣ ΑΡΣΕΝΙΚΟΣ
MALE STRAIGHT UNION



ΜΑΣΤΟΣ ΘΗΛΥΚΟΣ
FEMALE STRAIGHT UNION

ΚΩΔΙΚΟΣ/CODE | ΔΙΑΣΤΑΣΗ/DIM. | ΣΥΣΚ./PACK.

316103015011	1/2" x 15	10/250
316103016010	1/2" x 16	10/250
316103018011	1/2" x 18	10/250
316103022020	1/2" x 22	10/180
316105015011	3/4" x 15	5/150
316105018011	3/4" x 18	5/150
316105022201	3/4" x 22	5/120
316105028011	3/4" x 28	5/100
316106018011	1" x 18	10/120
316106022011	1" x 22	5/90
316106028011	1" x 28	2/80
316106035011	1" x 35	2/60
316107022011	1 1/4" x 22	-
316107028011	1 1/4" x 28	2/50
316107035011	1 1/4" x 35	10/50
316107042011	1 1/4" x 42	1/90
316108028011	1 1/2" x 28	-
316108035011	1 1/2" x 35	1/45
316108042011	1 1/2" x 42	10/30
316108054011	1 1/2" x 54	5/20
316109054011	2" x 54	1/24

ΚΩΔΙΚΟΣ/CODE | ΔΙΑΣΤΑΣΗ/DIM. | ΣΥΣΚ./PACK.


316003015011	1/2" x 15	10/200
316003018011	1/2" x 18	10/170
316003022201	1/2" x 22	-
316005015201	3/4" x 15	5/120
316005018201	3/4" x 18	5/120
316005022201	3/4" x 22	5/100
316005028201	3/4" x 28	5/80
316006018011	1" x 18	-
316006022201	1" x 22	5/100
316006028011	1" x 28	2/70
316006035201	1" x 35	5/50
316007022011	1 1/4" x 22	-
316007028011	1 1/4" x 28	10/50
316007035011	1 1/4" x 35	10/40
316008028011	1 1/2" x 28	-
316008035011	1 1/2" x 35	-
316008042011	1 1/2" x 42	-
316008054011	1 1/2" x 54	-
316009054011	2" x 54	-

Για την παραγωγή των εξαρτημάτων χρησιμοποιούνται οι ακόλουθοι τύποι ορειχάλκου:
 For the productions of the fittings the following types of brass are used:
CW617N EN 12165 - CW617N EN 12168 - CW614N EN 12168




ΓΩΝΙΑ ΘΗΛΥΚΗ
FEMALE ELBOW

ΚΩΔΙΚΟΣ/CODE	ΔΙΑΣΤΑΣΗ/DIM.	ΣΥΣΚ./PACK.
315803015201	1/2" x 15	5/140
315803016201	1/2" x 16	-
315803018201	1/2" x 18	5/120
315805018201	3/4" x 18	-
315805022201	3/4" x 22	-
315806022201	1" x 22	-
315806028201	1" x 28	-



ΤΑΦ ΘΗΛΥΚΟ
FEMALE TEE

ΚΩΔΙΚΟΣ/CODE	ΔΙΑΣΤΑΣΗ/DIM.	ΣΥΣΚ./PACK.
315703015201	1/2" x 15	5/100
315703016201	1/2" x 16	-
315703018201	1/2" x 18	5/80
315703022201	1/2" x 22	-
315705022201	3/4" x 22	-



ΓΩΝΙΑ ΑΡΣΕΝΙΚΗ
MALE ELBOW

ΚΩΔΙΚΟΣ/CODE	ΔΙΑΣΤΑΣΗ/DIM.	ΣΥΣΚ./PACK.
315903015201	1/2" x 15	10/140
315903018201	1/2" x 18	10/150
315905015201	3/4" x 15	5/120
315905022201	3/4" x 22	-
315906028201	1" x 28	-

Για την παραγωγή των εξαρτημάτων χρησιμοποιούνται οι ακόλουθοι τύποι ορειχάλκου:
 For the productions of the fittings the following types of brass are used:
CW617N EN 12165 - CW617N EN 12168 - CW614N EN 12168



new

ΡΑΚΟΡ ΔΙΠΛΟ
DOUBLE FITTING

ΚΩΔΙΚΟΣ/CODE	ΔΙΑΣΤΑΣΗ/DIM.	ΣΥΣΚ./PACK.
354001500200	∅ 15	10
354001600200	∅ 16	10



new

ΡΑΚΟΡ ΑΡΣΕΝΙΚΟ
MALE FITTING

ΚΩΔΙΚΟΣ/CODE	ΔΙΑΣΤΑΣΗ/DIM.	ΣΥΣΚ./PACK.
354103015200	1/2" x 15	10
354103016200	1/2" x 16	10



new

ΡΑΚΟΡ ΘΗΛΥΚΗ
FEMALE FITTING

ΚΩΔΙΚΟΣ/CODE	ΔΙΑΣΤΑΣΗ/DIM.	ΣΥΣΚ./PACK.
354203015200	1/2" x 15	10
354203016200	1/2" x 16	10



new

ΓΩΝΙΑ ΘΗΛΥΚΗ
FEMALE ELBOW

ΚΩΔΙΚΟΣ/CODE	ΔΙΑΣΤΑΣΗ/DIM.	ΣΥΣΚ./PACK.
354503015610	1/2" x 15	10


Για την παραγωγή των εξαρτημάτων χρησιμοποιούνται οι ακόλουθοι τύποι ορειχάλκου:
For the productions of the fittings the following types of brass are used:
CW617N EN 12165 - CW617N EN 12168 - CW614N EN 12168



POLISHED

ΤΑΦ ΘΗΛΥΚΟ
FEMALE TEE

ΚΩΔΙΚΟΣ/CODE	ΔΙΑΣΤΑΣΗ/DIM.	ΣΥΣΚ./PACK.
3250F0003161	1/2"	5/80



POLISHED

ΓΩΝΙΑ ΑΡΣ.-ΘΗΛ.
MALE-FEMALE ELBOW

ΚΩΔΙΚΟΣ/CODE	ΔΙΑΣΤΑΣΗ/DIM.	ΣΥΣΚ./PACK.
3262A0003161	1/2"	5/100



ΜΑΣΤΟΣ ΕΞΑΓ. ΑΡΣ.-ΑΡΣ.
MALE-MALE NIPPLE

ΚΩΔΙΚΟΣ/CODE	ΔΙΑΣΤΑΣΗ/DIM.	ΣΥΣΚ./PACK.
3270A0003011	1/2"	10/200
3270A0005011	3/4"	10/120



POLISHED

ΓΩΝΙΑ ΘΗΛ.-ΘΗΛ.
FEMALE-FEMALE ELBOW

ΚΩΔΙΚΟΣ/CODE	ΔΙΑΣΤΑΣΗ/DIM.	ΣΥΣΚ./PACK.
3260F0003161	1/2"	5/250



ΜΑΣΤΟΣ ΣΥΣΤΟΛΙΚΟΣ ΑΡΣ.
MALE-MALE REDUCING NIPPLE

ΚΩΔΙΚΟΣ/CODE	ΔΙΑΣΤΑΣΗ/DIM.	ΣΥΣΚ./PACK.
329100203201	1/2" x 3/8"	10/300
329100305201	1/2" x 3/4"	5/150
32910306201	1/2" x 1"	5/120
329100506201	3/4" x 1"	5/80
329100607201	1" x 1 1/4"	10/60
329100708201	1 1/4" x 1 1/2"	10/40



ΜΟΥΦΟΜΑΣΤΟΣ ΑΡΣ.-ΘΗΛ.
MALE-FEMALE REDUCING CONNECTOR

ΚΩΔΙΚΟΣ/CODE	ΔΙΑΣΤΑΣΗ/DIM.	ΣΥΣΚ./PACK.
327300203021	3/8" x 1/2"	10/250
327300305021	1/2" x 3/4"	5/120
327300306021	1/2" x 1"	5/100
327300506021	3/4" x 1"	5/90
327300607021	1" x 1 1/4"	1/55

Για την παραγωγή των εξαρτημάτων χρησιμοποιούνται οι ακόλουθοι τύποι ορειχάλκου:
For the productions of the fittings the following types of brass are used:
CW617N EN 12165 - CW617N EN 12168 - CW614N EN 12168



POLISHED

ΠΡΟΣΘΗΚΗ Β.Τ. ΑΡΣ.-ΘΗΛ.
MALE - FEMALE EXTENSION

ΚΩΔΙΚΟΣ/CODE	ΔΙΑΣΤΑΣΗ/DIM.	ΣΥΣΚ./PACK.
326003011201	1/2" x 11	10/300
326003015201	1/2" x 15	10/250
326003020201	1/2" x 20	10/200
326003025201	1/2" x 25	10/180
326003030201	1/2" x 30	5/150
326003040201	1/2" x 40	5/120
326003050201	1/2" x 50	5/100
326003065201	1/2" x 65	5/80
326003080201	1/2" x 80	10/70
326003100201	1/2" x 100	10/50



ΠΡΟΣΘΗΚΗ ΣΤΡΟΓ. ΑΡΣ.-ΘΗΛ.
MALE - FEMALE ROUND EXTENSION

ΚΩΔΙΚΟΣ/CODE	ΔΙΑΣΤΑΣΗ/DIM.	ΣΥΣΚ./PACK.
329203250161	1/2" x 25	10/200
329205400161	1/2" x 40	10/250



ΠΡΟΣΘΗΚΗ ΕΞΑΓ. ΑΡΣ.-ΘΗΛ.
MALE - FEMALE HEXAGON. EXTENSION

ΚΩΔΙΚΟΣ/CODE	ΔΙΑΣΤΑΣΗ/DIM.	ΣΥΣΚ./PACK.
329203L31201	1/2"	10/180



ΜΟΥΦΑ ΘΗΛ.-ΘΗΛ.
FEMALE - FEMALE SOCKET

ΚΩΔΙΚΟΣ/CODE	ΔΙΑΣΤΑΣΗ/DIM.	ΣΥΣΚ./PACK.
3270F0003201	1/2"	10/150
3270F0005201	3/4"	5/100
3270F0006201	1"	3/60
3270F0007201	1 1/4"	1/45

Για την παραγωγή των εξαρτημάτων χρησιμοποιούνται οι ακόλουθοι τύποι ορειχάλκου:
 For the productions of the fittings the following types of brass are used:
CW617N EN 12165 - CW617N EN 12168 - CW614N EN 12168



ΤΑΠΑ ΑΡΣΕΝΙΚΗ
MALE PLUG WITH FLANGE

ΚΩΔΙΚΟΣ/CODE	ΔΙΑΣΤΑΣΗ/DIM.	ΣΥΣΚ./PACK.
328600005011	3/4"	5/200
328600006011	1"	5/150
328600007021	1 1/4"	2/60



ΤΑΠΑ ΘΗΛΥΚΗ
FEMALE PLUG WITH FLANGE

ΚΩΔΙΚΟΣ/CODE	ΔΙΑΣΤΑΣΗ/DIM.	ΣΥΣΚ./PACK.
328800301020	1/2"	20/340
328800502001	3/4"	10/200
328800600201	1"	5/130
NEW 328800700201	1 1/4"	5/80



ΤΑΠΑ ΑΡΣΕΝΙΚΗ ΜΕ O-RING
MALE PLUG WITH FLANGE

ΚΩΔΙΚΟΣ/CODE	ΔΙΑΣΤΑΣΗ/DIM.	ΣΥΣΚ./PACK.
32860R050201	3/4"	
32860R060201	1"	10/150
32860R070201	1 1/4"	

Για την παραγωγή των εξαρτημάτων χρησιμοποιούνται οι ακόλουθοι τύποι ορειχάλκου:
For the productions of the fittings the following types of brass are used:
CW617N EN 12165 - CW617N EN 12168 - CW614N EN 12168



Μαντουρέκα Χρ. Αφои Ε.Π.Ε.

ΟΡΕΙΧΑΛΚΙΝΑ ΕΞΑΡΤΗΜΑΤΑ για Παροχή Νερού
Ερεσσού 10, Αχαρνές Αττικής - Τ.Κ.: 136 79
τηλ.: 210 28.27.453/051 - 210 28.48.561, fax: 210 28.47.497

e-mail: info@mantourekas-bros.gr

Mantoureka Chr. Bros Ltd BRASS FITTINGS for Water Supply
10, Eressou Str., Acharnes Attica - P.O.: 136 79 - Greece
tel.: 0030 210 28.27.453/051 - 210 28.48.561, fax: 210 28.47.497

www.mb-brassfittings.com